



## UITRUKOVERZICHT POST SPAARNDAM 2018

**Tabel uitrukken per maand**

Maand	Brand	HV	OGS	Totaal
Januari	8	16	0	24
Februari	1	3	0	4
Maart	4	2	0	6
April	1	2	0	3
Mei	7	2	0	9
Juni	2	2	1	5
Juli	8	4	0	12
Augustus	4	13	0	17
September	8	4	0	12
Oktober	5	0	0	5
November	2	4	0	6
December	4	1	0	5
Totaal	54	53	1	108

**Tabel uitrukken naar gebied**

Gemeente	Aantal
Amsterdam	23
Haarlem	34
Haarlemmerliede	40
Velsen	11
Totaal	108

**Tabel uitrukken naar melding**

Soort melding	Aantal
<i>Brandmeldingen</i>	54
- Voertuigbranden	2
- Automatische brandmeldingen	22
- Gebouw- / scheepsbranden	8
- Buitenbranden	17
- Overige	5
<i>Hulpverleningen</i>	53
- Verkeersongevallen	10
- Persoon/voertuig te water	3
- Dieren	7
- Water- / stormschade	22
- Reanimatie	5
<i>Ongevallen gevaarlijke stoffen</i>	1
- Vreemde lucht (gas/benzine)	1

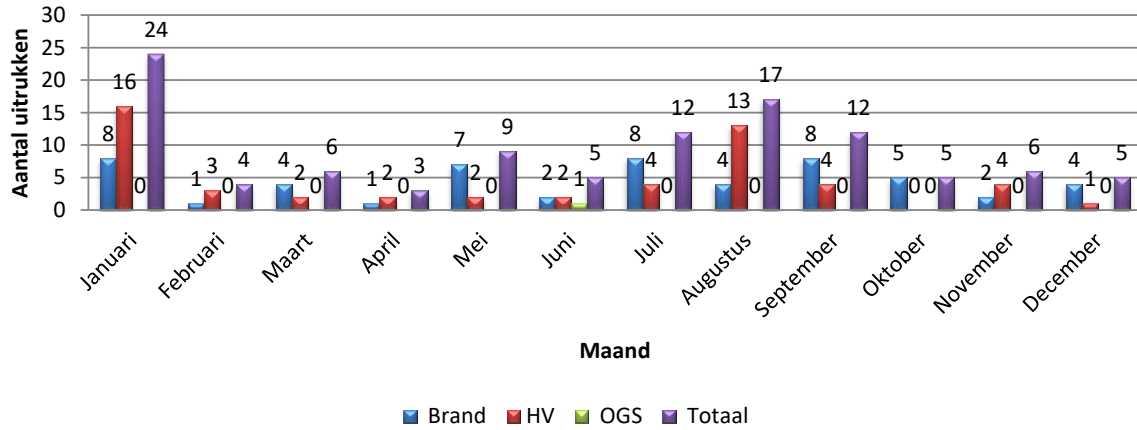
**Tabel uitrukken naar prioriteit**

Prioriteit	Aantal
Prio 1 uitruk	58
Prio 2 uitruk	50

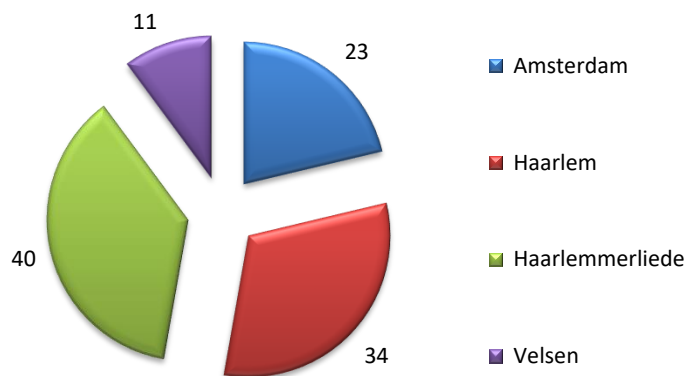


## UITRUKOVERZICHT POST SPAARNDAM 2018

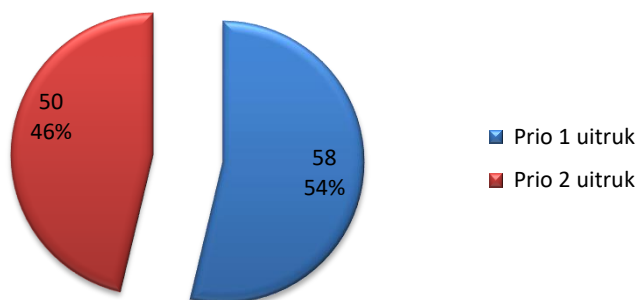
### Uitrukken per maand



### Uitrukken per gemeente



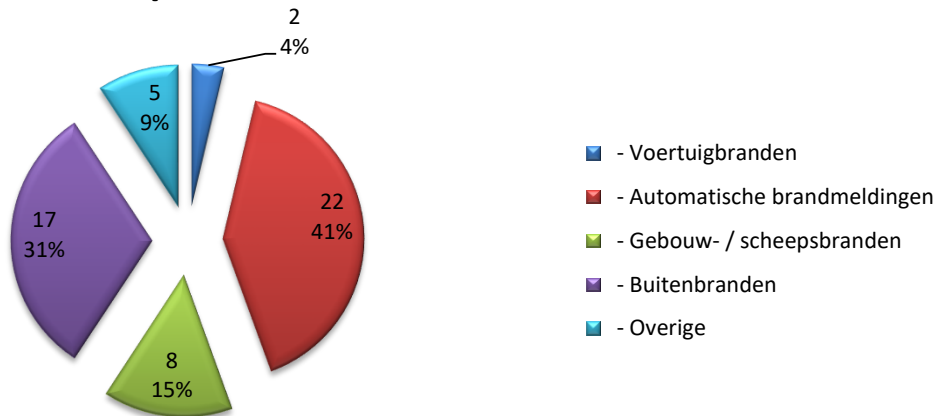
### Prioriteit uitrukken



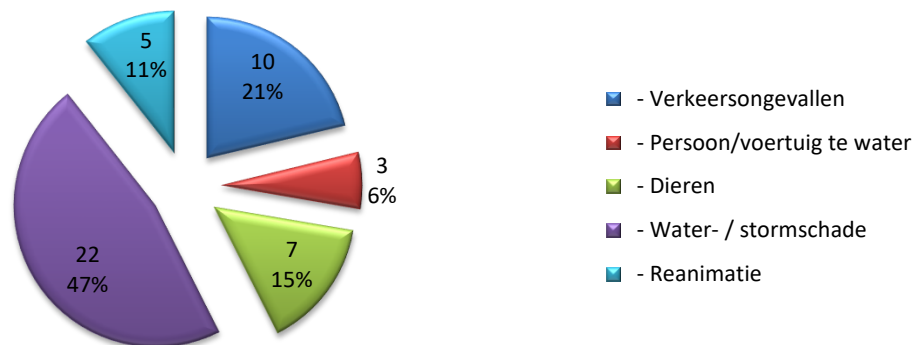


## UITRUKOVERZICHT POST SPAARNDAM 2018

### Specificatie soorten "brand"



### Specificatie soorten "HV"



### Specificatie soorten "OGS"

