



UITRUKOVERZICHT POST SPAARNDAM 2019

Tabel uitrukken per maand

Maand	Brand	HV	Totaal
Januari	5	1	6
Februari	0	1	1
Maart	1	6	7
April	3	0	3
Mei	2	3	5
Juni	3	7	10
Juli	1	2	3
Augustus	2	5	7
September	2	1	3
Oktober	4	12	16
November	1	2	3
December	3	0	3
Totaal	27	40	67

Tabel uitrukken naar gebied

Gemeente	Aantal
Amsterdam	1
Bloemendaal	1
Haarlem	30
Haarlemmermeer	31
Velsen	4
Totaal	67

Tabel uitrukken naar melding

Soort melding	Aantal
<i>Brandmeldingen</i>	27
- Voertuigbranden	1
- Automatische brandmeldingen	7
- Gebouw- / scheepsbranden	8
- Buitenbranden	8
- Overige	3
<i>Hulpverleningen</i>	40
- Verkeersongevallen	1
- Persoon/voertuig te water	2
- Dieren	9
- Water- / stormschade	24
- Reanimatie	2

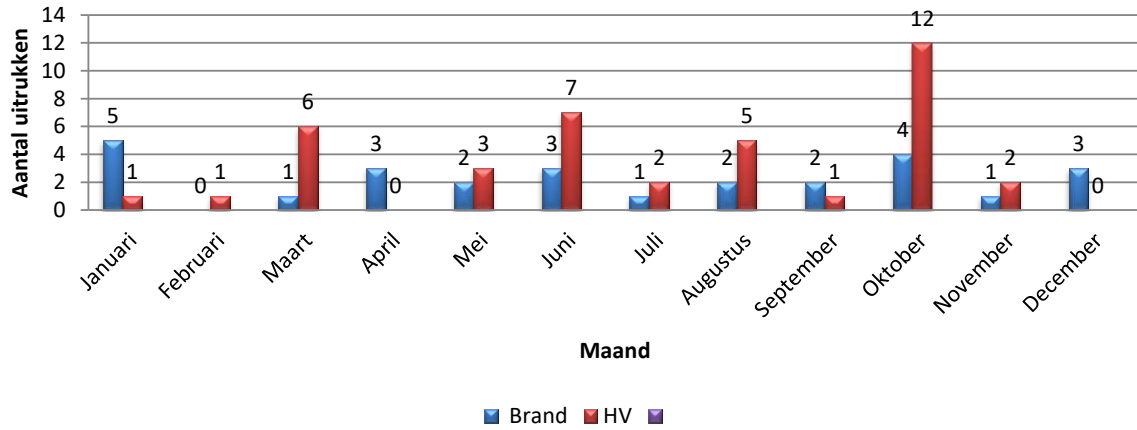
Tabel uitrukken naar prioriteit

Prioriteit	Aantal
Prio 1 uitruk	24
Prio 2 uitruk	43

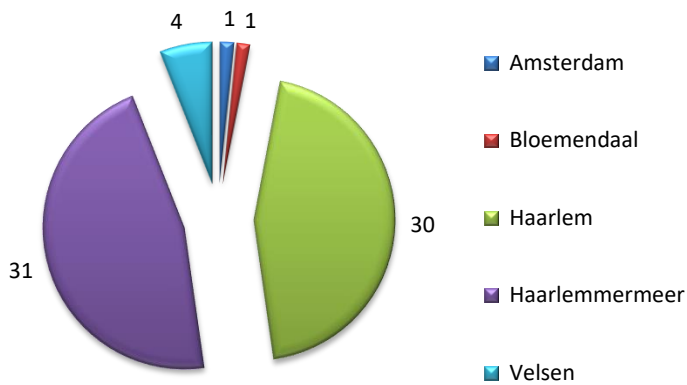


UITRUKOVERZICHT POST SPAARNDAM 2019

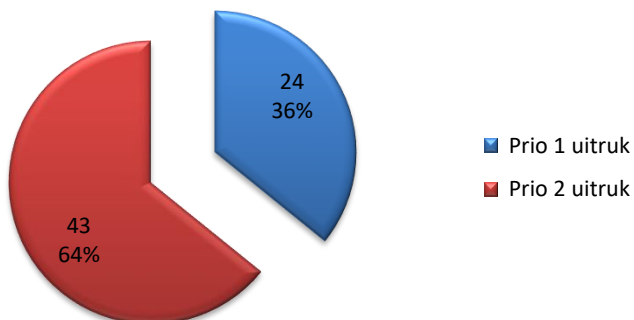
Uitrukken per maand



Uitrukken per gemeente



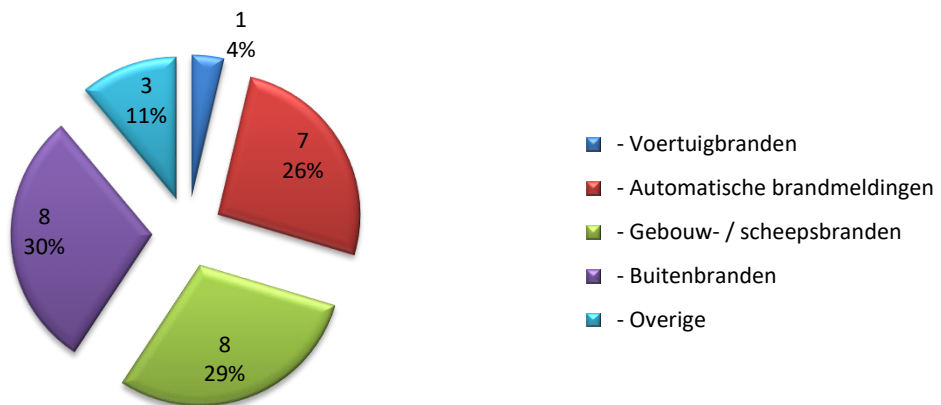
Prioriteit uitrukken





UITRUKOVERZICHT POST SPAARNDAM 2019

Specificatie soorten "brand"



Specificatie soorten "HV"

