



## UITRUKOVERZICHT POST SPAARNDAM 2014

### Tabel uitrukken per maand

Maand	Brand	HV	OGS	Totaal
Januari	4	0	0	4
Februari	2	1	0	3
Maart	1	0	1	2
April	1	0	0	1
Mei	0	2	0	2
Juni	5	9	0	14
Juli	2	17	0	19
Augustus	0	5	0	5
September	1	2	0	3
Oktober	4	3	0	7
November	1	3	0	4
December	2	2	0	4
Totaal	23	44	1	68

### Tabel uitrukken naar gebied

Gemeente	Aantal
Amsterdam	1
Beverwijk	9
Bloemendaal	1
Haarlem	6
Haarlemmerliede	39
Haarlemmermeer	4
Heemskerk	1
Velsen	7
Totaal	68

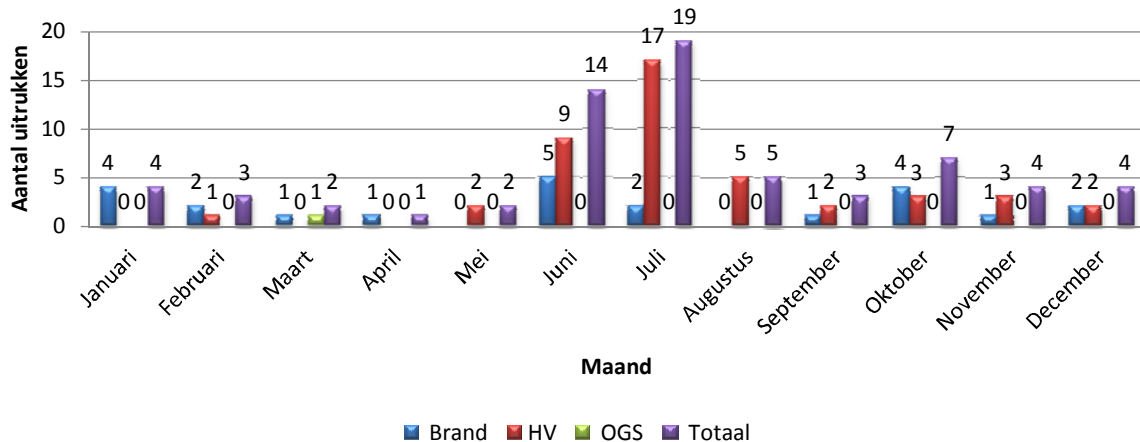
### Tabel uitrukken naar melding

Soort melding	Aantal
<i>Brandmeldingen</i>	23
- Voertuigbranden	4
- Automatische brandmeldingen	3
- Gebouw branden	6
- Buitenbranden	10
- Overige	0
<i>Hulpverleningen</i>	44
- Verkeersongevallen	8
- Persoon/voertuig te water	2
- Dieren	15
- Water- / stormschade	16
- Reanimatie	2
- Overige	1
<i>Ongevallen gevaarlijke stoffen</i>	1
- Vreemde lucht (gas/benzine)	1

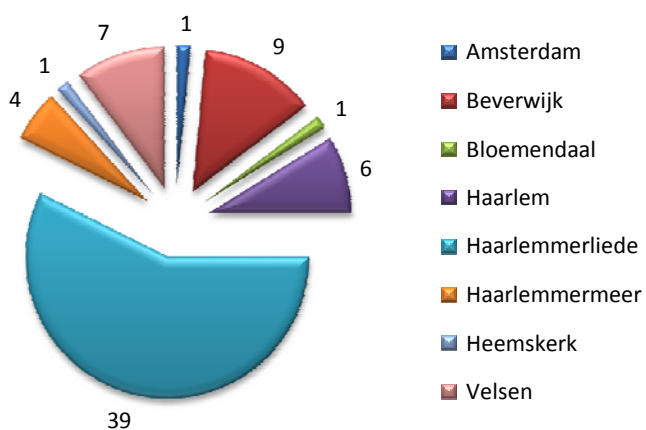
### Tabel uitrukken naar prioriteit

Prioriteit	Aantal
Prio 1 uitruk	29
Prio 2 uitruk	39

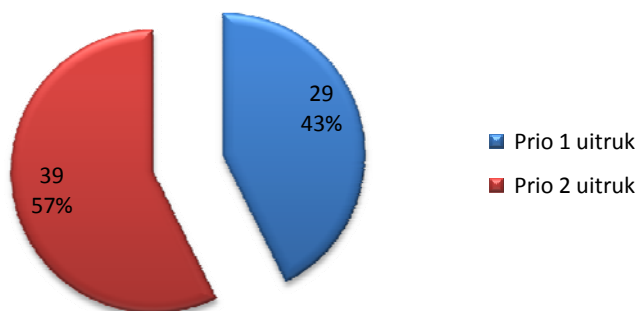
### Uitrukken per maand



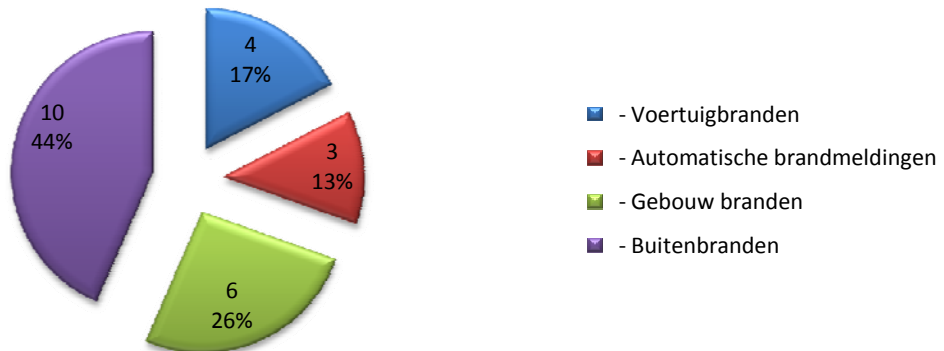
### Uitrukken per gemeente



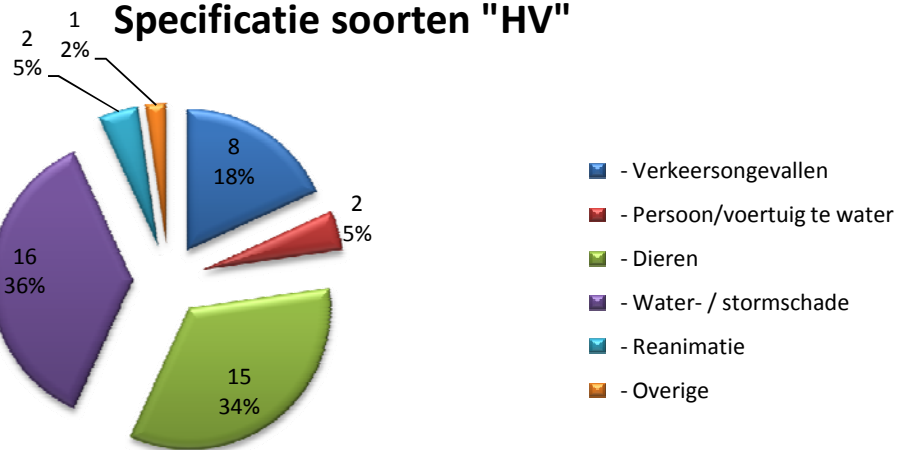
### Prioriteit uitrukken



### Specificatie soorten "brand"



### Specificatie soorten "HV"



### Specificatie soorten "OGS"

