



## UITRUKOVERZICHT POST SPAARNDAM 2017

### Tabel uitrukken per maand

Maand	Brand	HV	OGS	Totaal
Januari	1	0	0	1
Februari	0	1	0	1
Maart	1	2	0	3
April	2	2	1	5
Mei	1	2	0	3
Juni	6	5	0	11
Juli	3	3	0	6
Augustus	2	5	0	7
September	0	3	0	3
Oktober	1	2	0	3
November	2	1	1	4
December	3	5	0	8
Totaal	22	31	2	55

### Tabel uitrukken naar gebied

Gemeente	Aantal
Amsterdam	9
Bloemendaal	1
Haarlem	10
Haarlemmerliede	27
Haarlemmermeer	2
Velsen	6
Totaal	55

### Tabel uitrukken naar melding

Soort melding	Aantal
<i>Brandmeldingen</i>	22
- Voertuigbranden	4
- Automatische brandmeldingen	6
- Gebouw- / scheepsbranden	5
- Buitenbranden	6
- Overige	1
<i>Hulpverleningen</i>	31
- Verkeersongevallen	10
- Persoon/voertuig te water	3
- Dieren	12
- Water- / stormschade	5
- Reanimatie	1
<i>Ongevallen gevaarlijke stoffen</i>	2
- Vreemde lucht (gas/benzine)	1
- Aantreffen vaten	1

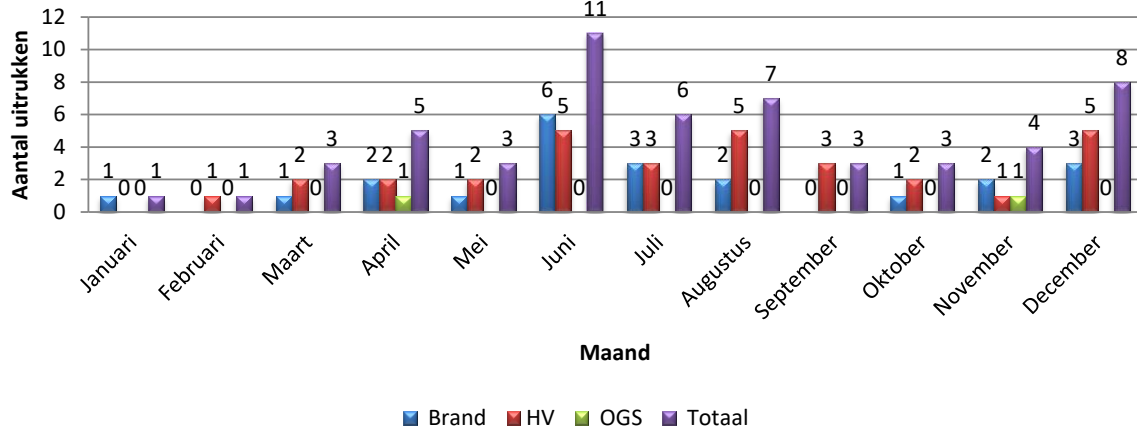
### Tabel uitrukken naar prioriteit

Prioriteit	Aantal
Prio 1 uitruk	33
Prio 2 uitruk	22

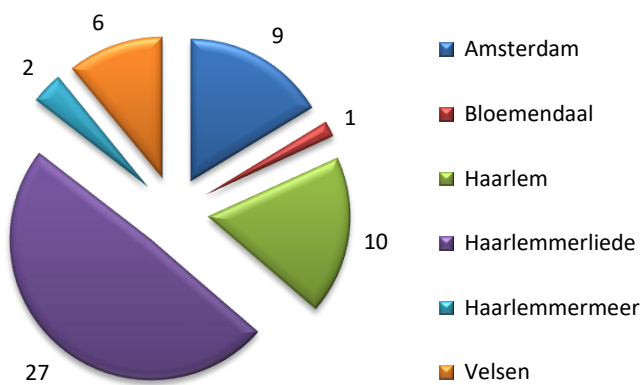


## UITRUKOVERZICHT POST SPAARNDAM 2017

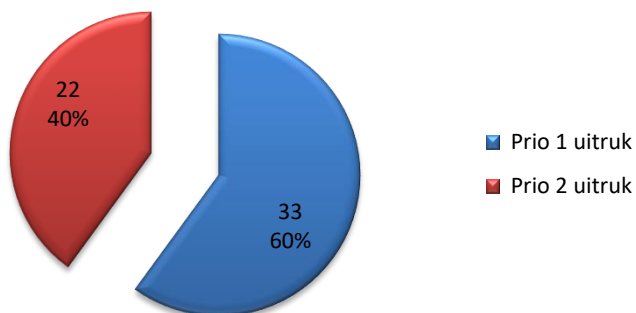
### Uitrukken per maand



### Uitrukken per gemeente



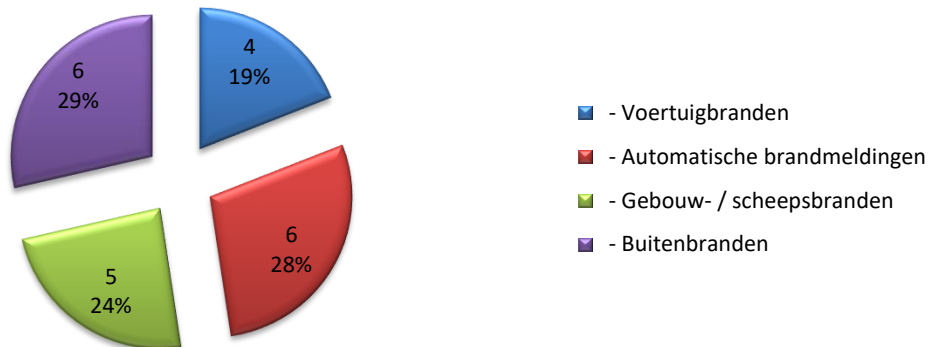
### Prioriteit uitrukken



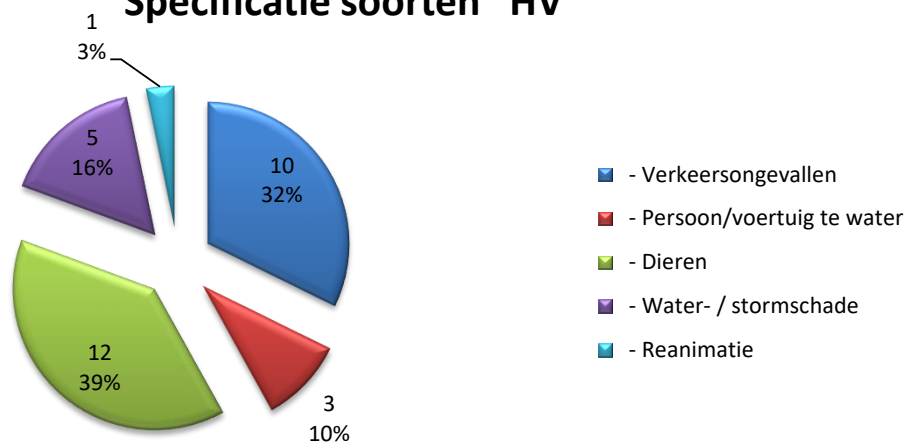


## UITRUKOVERZICHT POST SPAARNDAM 2017

### Specificatie soorten "brand"



### Specificatie soorten "HV"



### Specificatie soorten "OGS"

