



UITRUKOVERZICHT POST SPAARNDAM 2020

Tabel uitrukken per maand

Maand	Brand	HV	OGS	Totaal
Januari	9	1	0	10
Februari	2	3	0	5
Maart	2	1	0	3
April	3	2	0	5
Mei	3	2	0	5
Juni	1	4	0	5
Juli	5	2	0	7
Augustus	1	6	0	7
September	2	4	0	6
Oktober	1	3	0	4
November	1	2	0	3
December	5	4	2	11
Totaal	35	34	2	71

Tabel uitrukken naar gebied

Gemeente	Aantal
Amsterdam	3
Beverwijk	1
Bloemendaal	0
Haarlem	19
Haarlemmermeer	42
Heemskerk	1
Velsen	5
Totaal	71

Tabel uitrukken naar melding

Soort melding	Aantal
<i>Brandmeldingen</i>	35
- Voertuigbranden	5
- Automatische brandmeldingen	7
- Gebouw- / scheepsbranden	9
- Buitenbranden	14
<i>Hulpverleningen</i>	34
- Verkeersongevallen	4
- Persoon/voertuig te water	4
- Dieren	7
- Water- / stormschade	14
- Reanimatie	1
<i>Ongevallen gevaarlijke stoffen</i>	2
- Vreemde lucht (gas/benzine)	2

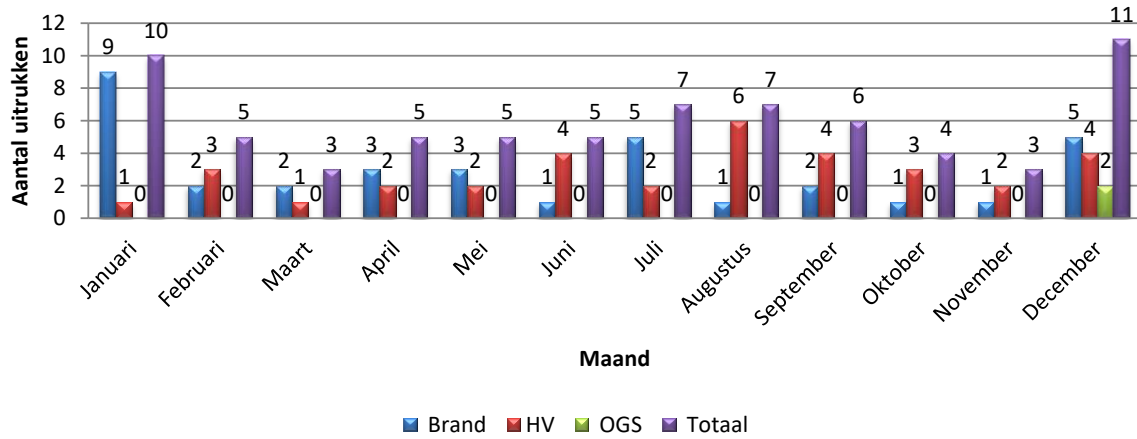
Tabel uitrukken naar prioriteit

Prioriteit	Aantal
Prio 1 uitruk	37
Prio 2 uitruk	34

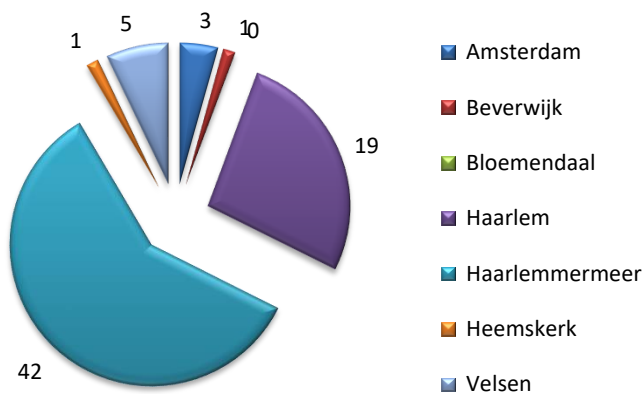


UITRUKOVERZICHT POST SPAARNDAM 2020

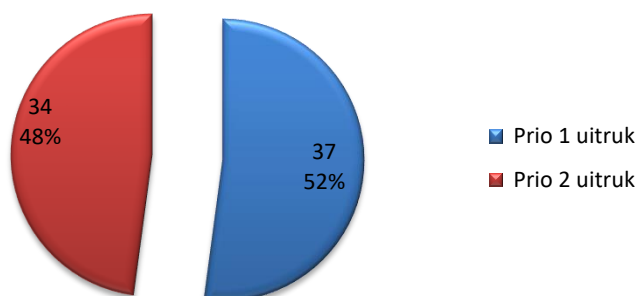
Uitrukken per maand



Uitrukken per gemeente



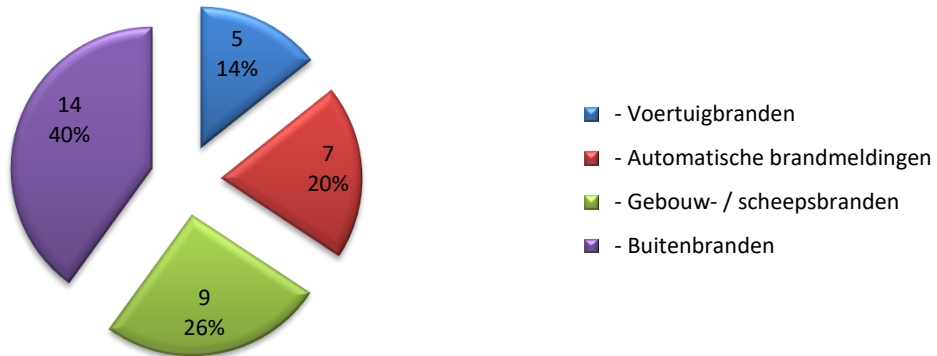
Prioriteit uitrukken



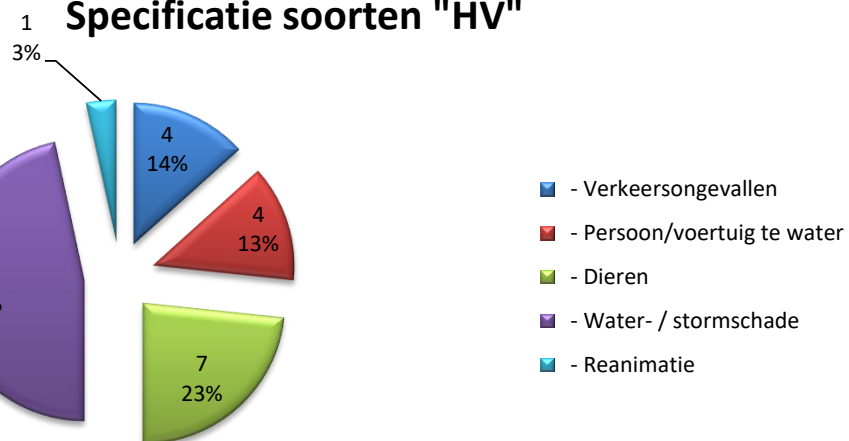


UITRUKOVERZICHT POST SPAARNDAM 2020

Specificatie soorten "brand"



Specificatie soorten "HV"



Specificatie soorten "OGS"

